

ТЕХНИЧЕСКИЕ ХАРАКТЕРИСТИКИ

Модель	ST-EXB-NT02	ST-EXB-S01
Напряжение питания(ном.)	DC12...24V	
Коммутация ток/напряжение (макс.)	3A/DC36V	
Типы контактов	NO/NC/COM	
Тип монтажа	Накладной	
Тип кнопки	Бесконтактная	Сенсорная
Рабочая температура	-10 °С...+55 °С	
Класс защиты	IP54	IP54
Материал корпуса	металл	пластик
Габаритные размеры, мм	115*70*29	86x50x14

Табл.1

*Содержание драгоценных материалов: не требует учёта при хранении, списании и утилизации.

Запрещено подключать питание кнопки выхода от того же блока питания, от которого подключено питание электромеханического замка.

Распиновка кабеля

Красный	.+12...24В
Черный	GND
Желтый	Общий (COM)
Белый	Нормально замкнут(NC)
Зеленый (оранжевый)	Нормально открыт(NO)

Табл.2

*Технические характеристики изделия носят сугубо информативный характер и могут быть изменены для улучшения потребительских свойств без дополнительного уведомления.

*Иллюстрации носят информативный характер и могут отличаться от реальных изделий.

*Подробное описание функций можно найти на сайте www.st-tm.ru



EAC

ПАСПОРТ

(на одну единицу продукции)

КНОПКА ВЫХОДА

ST SPACE
TECHNOLOGY



модели: ST-EXB-NT02,
ST-EXB-S01

1. НАЗНАЧЕНИЕ

Кнопка предназначена для работы в составе СКУД или других слаботочных систем. Применяется для управления электромагнитными или электромеханическими замками в составе систем домофонии.

2. УСТРОЙСТВО И ПРИНЦИП РАБОТЫ

Функционально модель ST-EXB-S01 представляет собой контакт или контактную группу которая/ые замыкаются или размыкаются при прикосновении или нажатии на поверхность на корпусе кнопки. Эти электрические контакты замыкают (подключают) или размыкают цепь управления устройством ограничения доступа. Кнопка оснащена подсветкой. При прикосновении к кнопке и ее срабатывании цвет подсветки меняется с синей на зеленую.

Модель ST-EXB-NT02 работает по принципу оптического ИК датчика и определяет поднесение руки, без необходимости касания. Дистанция реагирования 10-15 см. Кнопка оснащена подсветкой. При прикосновении к кнопке и ее срабатывании цвет подсветки меняется с синей на зеленую.

3. УСТАНОВКА

Отверните фиксирующий винт внизу корпуса, снимите заднюю крышку. Закрепите заднюю крышку корпуса на стене. Подключите соединительные провода в соответствии с табл.2. Установите верхнюю часть и заверните фиксирующий винт.

4. КОМПЛЕКТ ПОСТАВКИ

- Кнопка	- 1 шт.
- Крепежный комплект	- 1 шт.
- Паспорт	- 1 шт.
- Упаковка	- 1 шт.

5. ПРАВИЛА ХРАНЕНИЯ И ТРАНСПОРТИРОВКИ

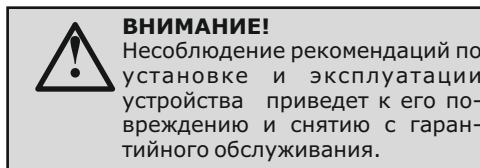
Хранение изделия в потребительской таре должно соответствовать условиям хранения 1 по ГОСТ 15150-69

6. МЕРЫ БЕЗОПАСНОСТИ

Во избежание поражения электрическим током запрещается подключать кнопку при включённом источнике питания. Не рекомендуется устанавливать кнопку под прямыми солнечными лучами, т.к. это может вызвать засветку датчика, приводящую к сбоям в работе.

Установка и ремонт оборудования должны производиться квалифицированным специалистом, имеющим необходимые навыки.

Не устанавливайте и не используйте устройство в местах с температурой ниже -20°С и выше +60°С.



7. ПРАВИЛА УТИЛИЗАЦИИ

Изделие можно утилизировать как бытовую технику без принятия специальных мер защиты окружающей среды.

8. ГАРАНТИИ ИЗГОТОВИТЕЛЯ

Предприятие изготовитель гарантирует работоспособность изделия в течение 12

месяцев с даты продажи, но не более 24 месяцев с даты изготовления. В случае отсутствия документов о продаже, гарантия действует в течение 24 месяцев с даты изготовления. Гарантийные обязательства становятся недействительными, если причиной выхода из строя явились:

- механические, термические, химические повреждения корпуса или других элементов;
- электрический пробой входных и выходных каскадов;
- авария в сети питания.

Техническое обслуживание изделия должно проводиться не реже одного раза в год. Ежегодные работы по техническому обслуживанию включают:

- проверку работоспособности изделия;
- проверку целостности корпуса, надёжности креплений, контактных соединений;
- очистку корпуса изделия от пыли и грязи.

9. СВИДЕТЕЛЬСТВО О ПРИЕМКЕ

Изготовитель: Манжоули Смарт Технолоджи Продактс Ко., Лтд.

Сделано в Китае.

Адрес: Китай, 021400, г. Маньчжурия КНР, ул. СиньХуа торговый дом, подъезд 3, офис 3-5 www.intellectchina.cn

Импортер: юридическое лицо, уполномоченное принимать претензии и производить гарантийный ремонт и замену товара на территории РФ: ООО «Ист Трейд»

Адрес: 664 009, г. Иркутск, ул. Култукская, д. 13, оф. 219

Тел. 8 (800) 775-20-90

Дата изготовления: сентябрь 2022 г.

Подавец (наименование и адрес):

М.П.

Дата продажи: _____ /

/ Подпись продавца